


Geschäftszahlen 2024



- ➔ Versichertenentwicklung
- ➔ Erfolgs- und Vermögensrechnung
- ➔ Verteilung der Leistungsausgaben

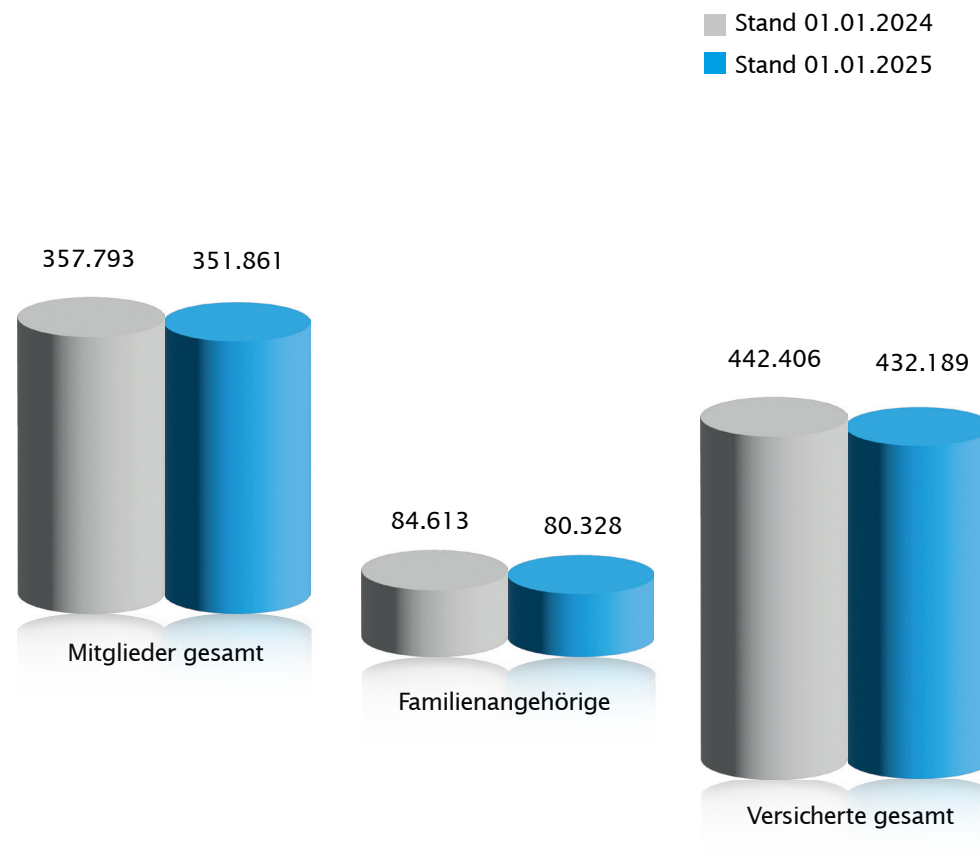


Mehr Leistung. Mehr Service.

Versichertenentwicklung 2024

Die IKK gesund plus verzeichnete 2024 einen → leicht negativen Trend in der Versichertenentwicklung.

So fiel die Zahl der Mitglieder um → -1,66 % und die Anzahl der Gesamtversicherten um → -2,31%. Dies entspricht einer Entwicklung von → -10.217 Versicherten im laufenden Jahr 2024.



Grafik: Mitgliederentwicklung 2024 **Hinweis:** Bei allen Eurobeträgen und Prozentangaben kann es zu Rundungsdifferenzen kommen.

Erfolgs- und Vermögensrechnung KV 2024

Die Erfolgsrechnung zur Krankenversicherung der IKK gesund plus wies im Jahr 2024 ein negatives Rechnungsergebnis von → **-57.057.406 Euro** aus.

Den Einnahmen in Höhe von → **1.831.439.319 Euro** standen hierbei Ausgaben in Höhe von → **1.888.496.726 Euro** gegenüber. Innerhalb der Einnahmen bildeten die Zahlungen aus dem Gesundheitsfonds mit → **1.628.204.641 Euro** den größten Bilanzposten.

Ausgabenseitig standen die Leistungsausgaben mit → **1.826.258.384 Euro** als höchster Bilanzposten dagegen. Des Weiteren wurden → **52.748.048 Euro** für Verwaltungsausgaben und → **9.490.294 Euro** für sonstige Ausgaben aufgewendet.

→ **331.458.070 Euro** betrug das Gesamtvolumen der Vermögensrechnung zur Krankenversicherung der IKK gesund plus im Jahr 2024.

Einnahmen		Ausgaben	
Fonds	1.628.204.640,95 €		
Vermögenserträge	128.593,50 €		
Erstattungen	7.001.857,14 €	Leistungsausgaben	1.826.258.384,06 €
Einnahmen aus Ersatzansprüchen	5.056.063,22 €	Sonstige Ausgaben	9.490.293,62 €
Sonstige Einnahmen	191.048.164,61 €	Verwaltungskosten	52.748.048,19 €
	1.831.439.319,42 €		1.888.496.725,87 €

Tabelle: Einnahmen & Ausgaben Erfolgsrechnung zur KV 2024

Aktiva		Passiva	
Barmittel und Giroguthaben	56.933.595,61 €		
Geldanlagen	20.000.000,00 €		
Forderungen	109.586.570,33 €	Kurzfristige Verpflichtungen	247.312.888,38 €
Verwaltungsvermögen	12.800.055,04 €	Sonstige Passiva	6.820.756,37 €
Sonstige Aktiva	99.851.959,08 €	Überschuss der Aktiva	72.641.665,69 €
Sondervermögen AAG-Kassen	32.285.890,10 €	Sondervermögen AAG-Kassen	4.682.759,72 €
	331.458.070,16 €		331.458.070,16 €

Tabelle: Aktiva & Passiva Vermögensrechnung zur KV 2024

Hinweis: Bei allen Eurobeträgen und Prozentangaben kann es zu Rundungsdifferenzen kommen.

Erfolgs- und Vermögensrechnung PV 2024

Die Erfolgsrechnung zur Pflegeversicherung der IKK gesund plus wies im Jahr 2024 ein negatives Rechnungsergebnis von → **-6.398.526 Euro** aus.

Dabei standen den Einnahmen in Höhe von → **316.821.827 Euro** Ausgaben mit einem Betrag von → **323.220.352 Euro** gegenüber. Innerhalb der Einnahmen lieferten die Beiträge mit → **315.754.800 Euro** die größte Einnahmequelle der Pflegekasse der IKK gesund plus.

Ausgabenseitig standen die Leistungsausgaben mit → **218.570.502 Euro** als größter Posten bilanztechnisch dagegen.

Einnahmen		Ausgaben	
Beiträge	315.754.799,58 €	Leistungsausgaben	218.570.501,63 €
Vermögenserträge	636.001,37 €	Verwaltungskosten	12.001.494,59 €
Einnahmen aus Ersatzansprüchen	431.025,79 €	Sonstige Ausgaben	101.850,00 €
Sonstige Erträge	0,00 €	Zahlungen an Ausgleichsfonds	92.546.506,07 €
316.821.826,74 €		323.220.352,29 €	

Tabelle: Einnahmen & Ausgaben Erfolgsrechnung zur PV 2024

Die Vermögensrechnung zur Pflegeversicherung der IKK gesund plus wies im Jahr 2024 ein Gesamtvolumen von → **38.035.952 Euro** aus.

Aktiva		Passiva	
Barmittel und Giroguthaben	22.925.552,48 €	Verpflichtungen	20.025.227,60 €
Forderungen	9.265.308,69 €	Überschuss der Aktiva	18.010.724,64 €
zeitliche Rechnungsabgrenzung	5.845.091,07 €		
38.035.952,24 €		38.035.952,24 €	

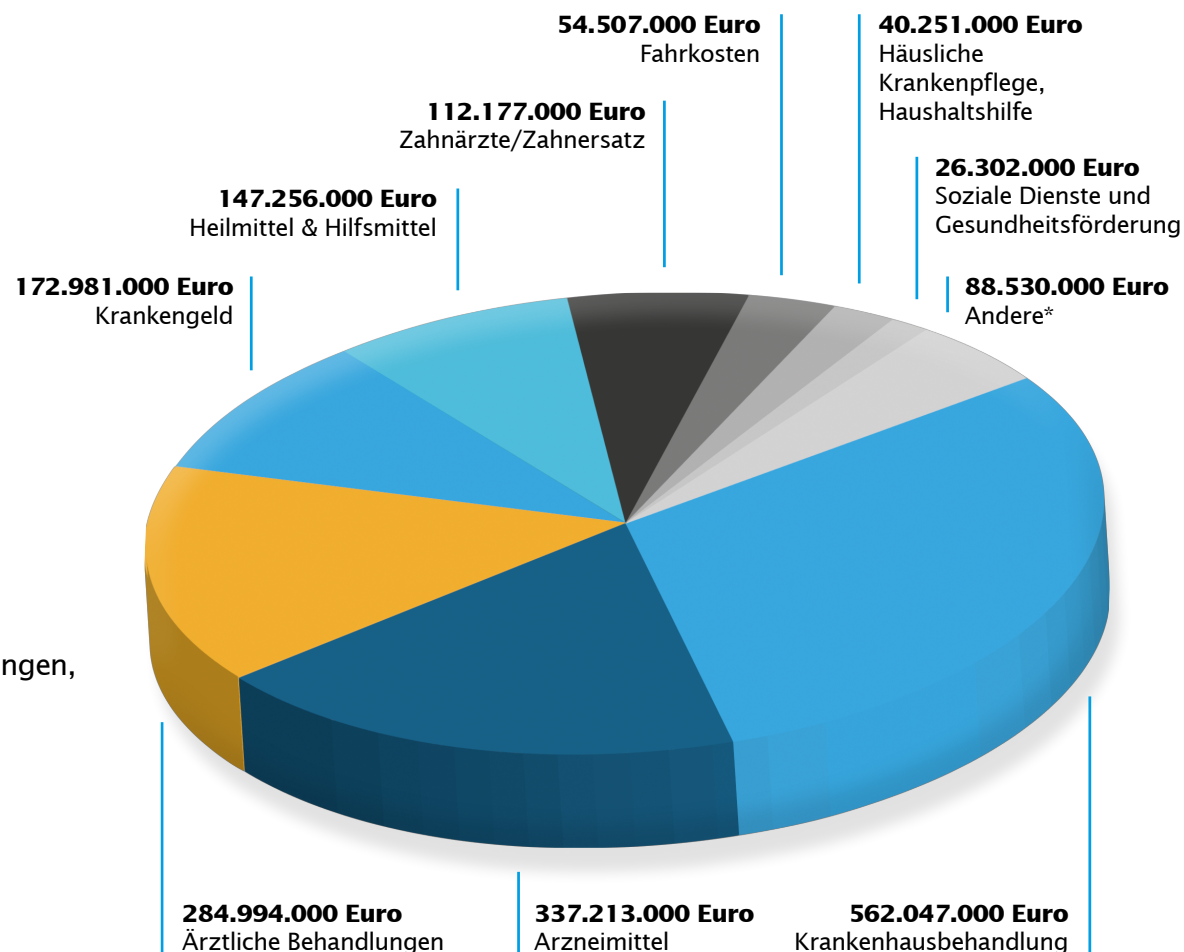
Tabelle: Aktiva & Passiva Vermögensrechnung zur PV 2024

Hinweis: Bei allen Eurobeträgen und Prozentangaben kann es zu Rundungsdifferenzen kommen.

Verteilung Leistungsausgaben

Für Leistungen zur gesundheitlichen Versorgung zahlte die IKK gesund plus 2024 etwa → **1.826.258.000 Euro**. Dies entspricht einem pro-Kopf-Wert je Versichertem von → **4.100 Euro**.

Diese wurden zu → **30,78 %** für Krankenhausbehandlungen, zu → **18,46 %** für Arzneimittel, zu → **15,61 %** für Ärztliche Behandlungen, zu → **9,47 %** für Krankengeld, zu → **8,06 %** für Heil- und Hilfsmittel und zu → **6,14 %** für Zahnärztliche Aufwendungen aufgewendet.



Grafik: Die detaillierte Verteilung aller Ausgaben, die für Leistungen in 2024 aufgewendet wurden, ist in nebenstehender Grafik abgebildet. Aus Gründen der Darstellbarkeit und Übersichtlichkeit, sind die kleineren Posten zusammengefasst dargestellt. **Hinweis:** Bei allen Eurobeträgen und Prozentangaben kann es zu Rundungsdifferenzen kommen.

*Andere:

- Aufwendungen für Leistungen im Ausland
 - DMP/ integrierte Versorgung
 - Früherkennungsmaßnahmen
 - Kuren
 - Ergänzungsleistungen zur Reha
 - Empfängnisverhütung
 - Integrierte Versorgung
 - Leistungen Schwangerschaft/ Mutterschutz
 - Sonstige Leistungen
- (Reihenfolge entspricht nicht der Ausgabenhöhe)